






i giochi de na vorta

	nome	materiali usati	
	5 lire		
	aquilone	Canne, carta velina e spago	
	Arlecchino coi fili su a tavoletta		
	arco e frecce		
	barchetta co a noce	Mezzo guscio di noce, uno stuzzicadenti, un foglietto di carta e la cera	
	Barchetta co a scorza de pino		
	battaglia navale		
	biglie		
	Bozzi	Bicchiere pieno di acqua e sapone e cannuccia fatta di canna	
	Bria	Un pezzo di canna e filo di lana	
V	cannello e cartocetti ad una canna e la variante a due canne	Una cannuccia di plastica dalla sezione di 1,50 cm per una lunghezza di circa 60 cm + 2 normali mollette di legno per i panni	
	Carburo		
V	carrarmato	Un vecchio rocchetto per filo, un elastichetto, un pezzo di candela ed un bastoncino	
	carrettino	Un asse di legno e quattro cuscinetti	
	cerebottana con la bic		
	corda		
	elastico		
	Elica cor fir de ferro	Un filo di ferro intorcinato a spirale ed una elica fatta con la latta	
	fionna		
	fischietto con nocciolo di albicocca	Si prendeva un nocciolo de "bricoccola" e si grattava sui speroni della fontana di piazza Borghese fino a creare una apertura ove si soffiava fino a creare il fischio	
	Flacone a schizzo		

V	freccette	Quattro fiammiferi legati con un' elastichetto, un ago ed un foglietto a forma di quattro alette.	
	fucile a cartocetti	Un listello di legno da 2 cm x circa 70 cm di lunghezza, una molletta inchiodata sopra ed un' elastico ancorato a due chiodini	
	girandola		
V	inferno/paradiso	Un fogli di carta quadrato e piegato uso "origami"	
	ìò ìò		
	manicerchio		
	monopattino		
	nave con guscio di noce	Mezzo guscio di noce, cera fusa , uno stizzicadenti ed un foglietto di carta a mo di vela	
	perle (biglie)		
	Pipa co a castagna e stuzzigadente		
V	pistola di carta	Un foglio di carta velina, ed un cartoncino tagliato a forma di pistola	
V	razzetti	Un foglio di carta	
	razzo coi cerini		
	Rulette coe carte		
	scubidù		
	sgrella		
	spago intrecciato		
	tappetti		
	Trottola (ar piccolo)		
	tuscolò		
V	zattera	Per la realizzazione si usavano i bastoncini dei gelati recuperati per terra nei pressi del vecchio chalet de fordeporta. Si legavano con l' elastighetti e per elica si usavano le palette delle coppette.	